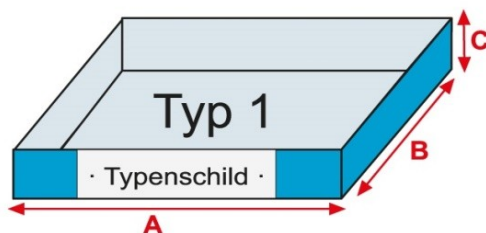
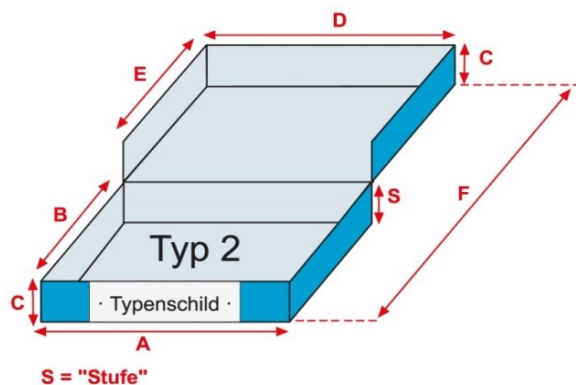


Anlagenanschrift:

rechteckig:



rechteckig mit Stufe:



Bemerkung: Standardhöhe der Wanne min. 50 mm

An rechteckig mit Stufe:

Typ:

Maßangaben in mm:			
A:	<input type="text"/>	E:	<input type="text"/>
B:	<input type="text"/>	F:	<input type="text"/>
C:	<input type="text"/>		<input type="text"/>
D:	<input type="text"/>	S:	<input type="text"/>

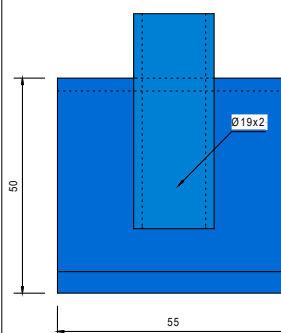
Material: (zutreffendes bitte ankreuzen)	
<input type="checkbox"/>	S 235 JR - mit Farbanstrich
<input type="checkbox"/>	S 235 JR - verzinkt
<input type="checkbox"/>	1.4301 (V2A)
<input type="checkbox"/>	1.4571 (V4A)
<input type="checkbox"/>	ALU

Zubehör:

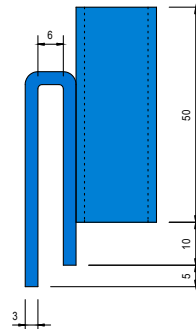
Wannenhalterung für Sonde vom ÖWWG

[☐] bei Bedarf bitte Ankreuzen

Frontansicht



Seitenansicht



Sonstiges (z.B. Halterung für Ölfilter, Füße/Stützen, etc.)

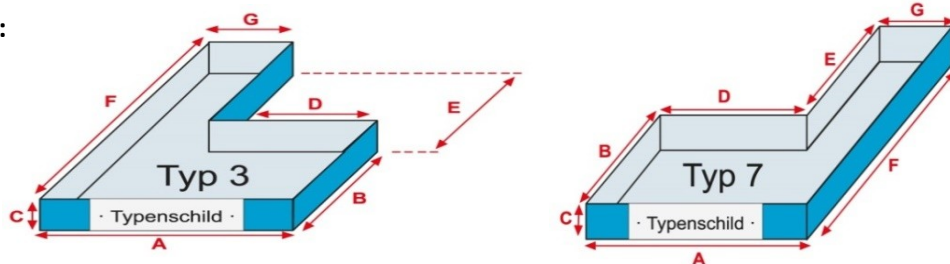
Hinweis: Bitte die Lage/Anordnung in der Zeichnung vermerken und die Länge in mm im unteren Feld vermerken!

Datum:

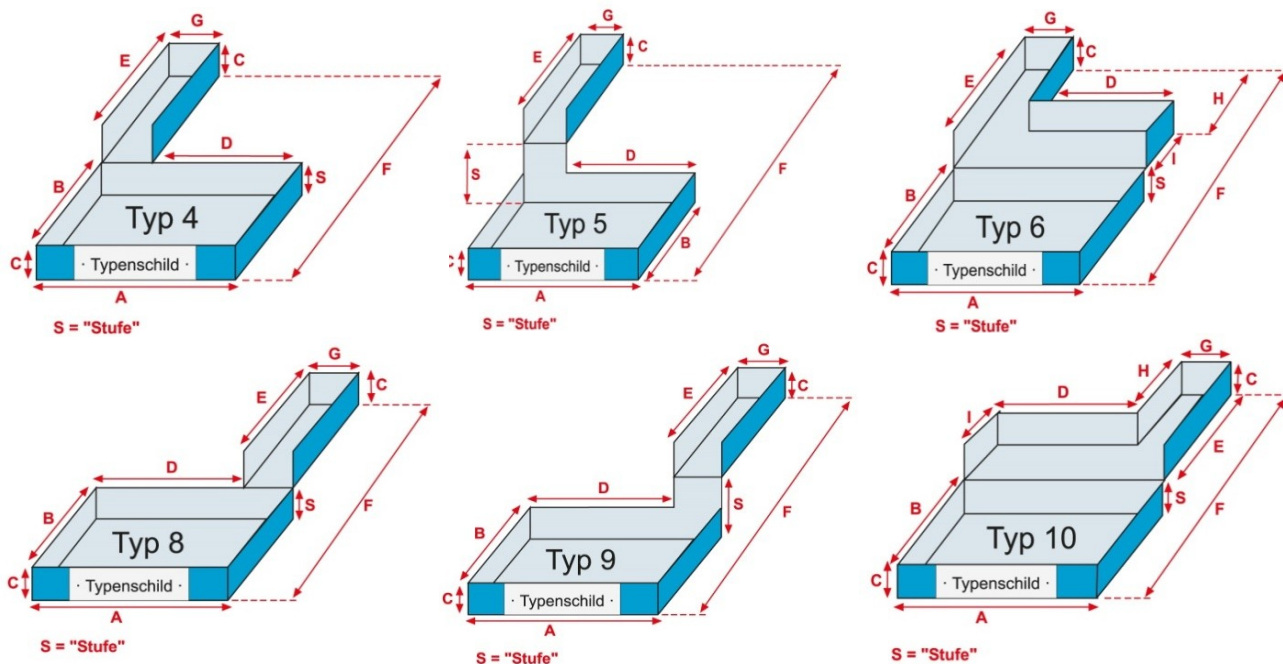
Sachbearbeiter/in:

Anlagenanschrift:

L-Ausführung:



L-Ausführung mit Stufe:



Bemerkung: Standardhöhe der Wanne min. 50 mm

Angaben zur Bauform:

Typ:

Maßangaben in mm:

A:		F:		0
B:		G:		0
C:		H:		0
D:		I:		
E:		S:		

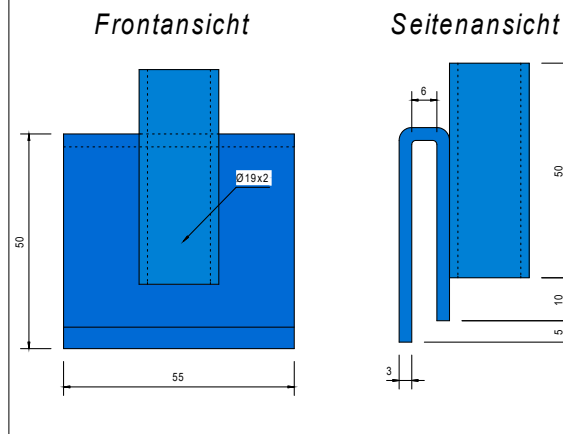
Material: (zutreffendes bitte ankreuzen)

<input type="checkbox"/>	S 235 JR - mit Farbanstrich
<input type="checkbox"/>	S 235 JR - verzinkt
<input type="checkbox"/>	1.4301 (V2A)
<input type="checkbox"/>	1.4571 (V4A)
<input type="checkbox"/>	ALU

Zubehör:

Wannhalterung für Sonde vom ÖWWG

[] bei Bedarf bitte Ankreuzen



Sonstiges (z.B. Halterung für Ölfilter, Füße/Stützen, etc.)

Hinweis: Bitte die Lage/Anordnung in der Zeichnung vermerken und die Länge in mm im unteren Feld vermerken!

Datum: _____

Sachbearbeiter/in: _____